

RESULTATRÄKNING

2020-01-01 2019-01-01 2018-01-01
2020-12-31 2019-12-31 2018-12-31

Rörelsens intäkter

Medlemsavgifter , enskilda	105 560	167 500	176 880
Medlemsavgifter , företag	111 300	92 000	62 500
	<u>216 860</u>	<u>259 500</u>	<u>239 380</u>

Övriga intäkter

Visningar och föreläsningar	2 400	59 556	98 720
Resor	0	26 000	0
Övriga intäkter	0	0	202
Summa övriga intäkter	<u>2 400</u>	<u>85 556</u>	<u>98 922</u>

Summa intäkter	219 260	345 056	338 302
-----------------------	----------------	----------------	----------------

2020-01-01	2019-01-01	2018-01-01
2020-12-31	2019-12-31	2018-12-31

Rörelsens kostnader

Personalkostnader

Löner	-118 299	-232 000	-236 250
Sociala avgifter	-6 527	-32 033	-38 646
	-124 826	-264 033	-274 896

Övriga kostnader

Kontorsmaterial	-6 157	-42 776	-13 681
Tele/porto	-18 175	-18 768	-16 691
Årsavgift Sveriges vänföreningar	-250	-250	-250
Prenumerationer	0	0	0
Kostnader för styrelsemöten och utskick	-4 695	-9 338	-10 044
Kostnader visningar	0	-12 701	-38 961
Kostnader resor	0	-205	0
Marknadsföring, IT tjänster	-15 384	-58 260	-15 061
Månadsavgifter, bank,pg	-3 417	-3 725	-2 802
	-48 078	-146 023	-97 490

Summa kostnader	-172 904	-410 056	-372 386
------------------------	-----------------	-----------------	-----------------

Rörelseresultat före avskrivningar	46 357	-65 000	-34 084
---	---------------	----------------	----------------

Avskrivningar	-1 275	-1 275	-1 275
---------------	--------	--------	--------

Rörelseresultat efter avskrivningar	45 082	-66 275	-35 359
--	---------------	----------------	----------------

Resultat före finansiella intäkter och kostnader	45 082	-66 275	-35 359
---	---------------	----------------	----------------

Finansiella intäkter	0		
----------------------	---	--	--

Finansiella kostnader	0	0	-16
-----------------------	---	---	-----

Resultat efter finansiella intäkter och kostnader	45 082	-66 275	-35 375
--	---------------	----------------	----------------

ÅRETS RESULTAT	45 082	-66 275	-35 375
-----------------------	---------------	----------------	----------------

BALANSRÄKNING

2020-12-31 2019-12-31 2018-12-31

TILLGÅNGAR

Immateriella anläggningstillgångar	25 500	25 500	25 500
Ack.avskriv. Immateriella anläggningstillgångar	-8 925	-7 650	-6 375
Summa Immateriella anläggningstillgångar	16 575	17 850	19 125

Plusgirot	13 860	5 310	137 882
Handelsbanken	9 599	97 055	146 711
Bank, Övriga bankkonto	127 005	127 005	137 505
Övr.förutbet kostn. & upplupna intäkter	0	0	0

SUMMA TILLGÅNGAR **167 039** **247 221** **441 223**

Eget kapital

Eget kapital (ideell förening)	115 415	181 690	217 065
Årets resultat	45 082	-66 275	-35 375

Summa eget kapital **160 497** **115 415** **181 690**

Kortfristiga skulder


Leverantörsskulder	0	0	0
Sociala avgifter samt skatt anställda, att betala januari 2021	1842	1 105	8 669
Övr kortfristiga skulder	0	0	61 000
Övr upplupna kostnader	0	0	14
Förskottsbetalda avgifter för 2021, enskilda	4700	28 200	114 850
Förskottsbetalda avgifter tidigare år, företag	0	102 500	75 000


Summa kortfristiga skulder **6 542** **131 805** **259 533**

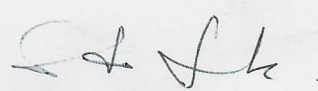
SUMMA EGET KAPITAL OCH SKULDER **167 039** **247 220** **441 223**

Stockholm den 2021-02-01


Ylva Lagerquist, kassör


Malin Zimm, ordf.



Kerstin Bernow


Sandra Frank

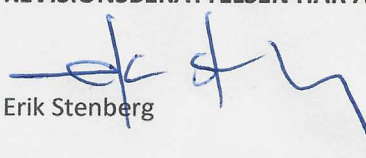

Gustav Wallin



Henrik Nerlund


Agneta Linton


Olof Grip

REVISIONSBERÄTTELSEN HAR AVGIVITS 2021- 05.04


Erik Stenberg


Leif Johansson